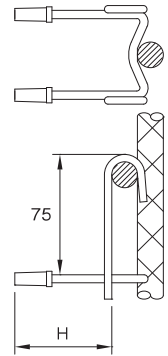


## 壁柱用パテントスペーサー



- 特長
- 横筋に掛け縦筋にもたせてセットします。
- 鋼線製ですので、コンクリートの付着性が抜群です。
- キャップ防錆
- △内フープ用その他のサイズは受注生産です。

サイズ 鉄筋径×かぶり厚	入数
D10・13×40	250
D10・13×50	250
D10・13×60	250
D10・13×70	200
D10・13×80	150

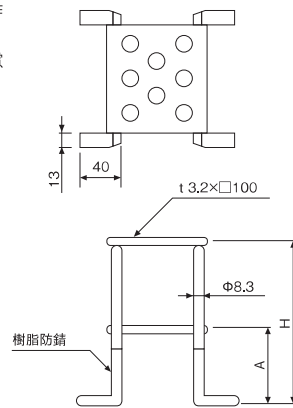


## ポストスペーサー

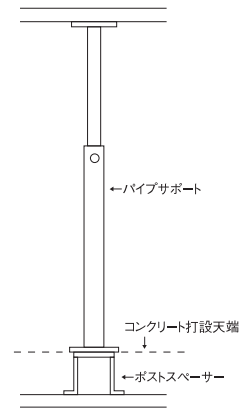


- ☆パイプサポート受スペーサー
- 高強度で安定してサポートを支持します。
- コンクリートスペーサーに比べて軽量で作業性に優れています。
- 型枠への接地面を広くし、くい込みを考慮した形状になっています。
- H180以上は補強付

サイズ	入数	補強	A寸法
H100	25		
H120	25		
H150	25		
H180	20	付	80
H200	20	付	90
H250	15	付	120



【型枠支保工 施行例】



## コンクリート・ハート型

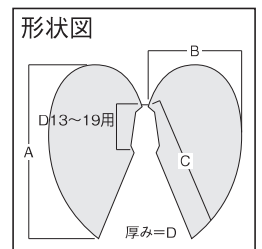


- ☆壁用 かぶり取りスペーサー
- 特長
- コンクリート製なので打設コンクリートに同化し、塩害・透水・錆の発生を防止
- 圧縮強度も40N/mm<sup>2</sup>以上なので土木・建築・橋梁・海岸工事・高速道路等あらゆる構造物に最適な商品です。
- 取り付けも開口部を開いて、鉄筋に挟むだけと、非常にシンプルです。

単位=mm

サイズ	A	B	C	D	入数
50	75	50	60	20	10
60	95	60	70	20	10
70	110	70	80	20	10
80	120	80	95	25	10
90	135	90	105	25	10
100	150	100	120	25	5
110	165	110	130	30	5
120	185	120	145	30	5
130	200	130	155	30	5

●使用鉄筋D13~D19兼用



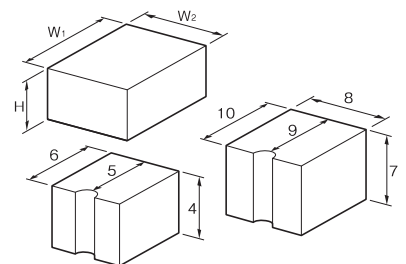
※地域により形状・サイズが、異なりますので担当まで問合せ下さい。

## コンクリートサイコロ



サイズ(cm) W <sub>1</sub> ×W <sub>2</sub> ×H	入数	サイズ(cm) W <sub>1</sub> ×W <sub>2</sub> ×H	入数	サイズ(cm) 溝付	入数
4×4×3	100	8×8×10	10	3×4×5	100
5×5×4	100	8×8×12	8	4×5×6	50
6×6×5	50	8×8×15	6	5×6×7	40(50)
6×6×7	40	8×8×16	6	7×8×9×10	10(15)
6×7×8	10	8×8×17	6	8×10×12	12
7×7×8	10	10×10×15	6		
7×8×10	10	10×10×20	4		

※他サイズもあります



※ご注意：地域により、取り扱いしていない形状サイズ又、入数等が異なる場合があります。